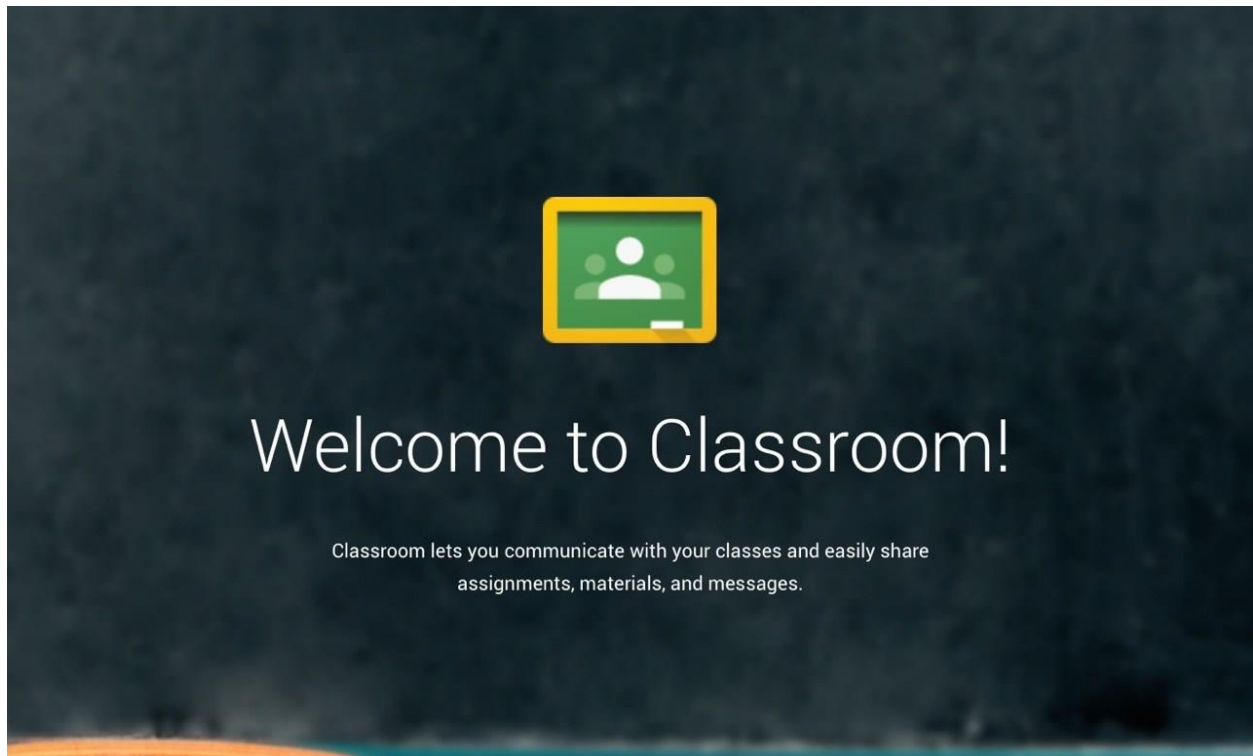


คู่มือการใช้งาน Google Classroom

ห้องเรียนออนไลน์



โดย

สำนักวิทยบริการและเทคโนโลยีสารสนเทศ

มหาวิทยาลัยราชภัฏพระนครศรีอยุธยา

Google Classroom คือ

Classroom คือบริการบนเว็บฟรีสำหรับโรงเรียน องค์กรการกุศล และทุกคนที่มีบัญชี Google ส่วนบุคคล และ Classroom ยังช่วยให้ผู้เรียนและผู้สอนเชื่อมต่อถึงกันได้ง่าย ทั้งภายในและภายนอกโรงเรียน

ตั้งค่าง่าย ครูสามารถสร้างชั้นเรียน เชิญนักเรียน และผู้สอนร่วม จากนั้นครูจะสามารถแชร์ข้อมูลต่างๆ ได้แก่ งาน ประกาศ และคำถามในสตรีมของชั้นเรียนได้

ข้อดี

ประหยัดเวลาและกระดาษ ครูสามารถสร้างชั้นเรียน แจกจ่ายงาน สื่อสาร และจัดรายการต่างๆ ให้เป็นระเบียบอยู่เสมอได้ในที่เดียว

จัดระเบียบได้ดีขึ้น นักเรียนสามารถดูงานได้ในหน้าสิ่งที่ต้องทำ ในสตรีมของชั้นเรียน หรือในปฏิทินของชั้นเรียน โดยเนื้อหาประกอบทั้งหมดของชั้นเรียนจะเก็บไว้ในโฟลเดอร์ Google ไดรฟ์โดยอัตโนมัติ

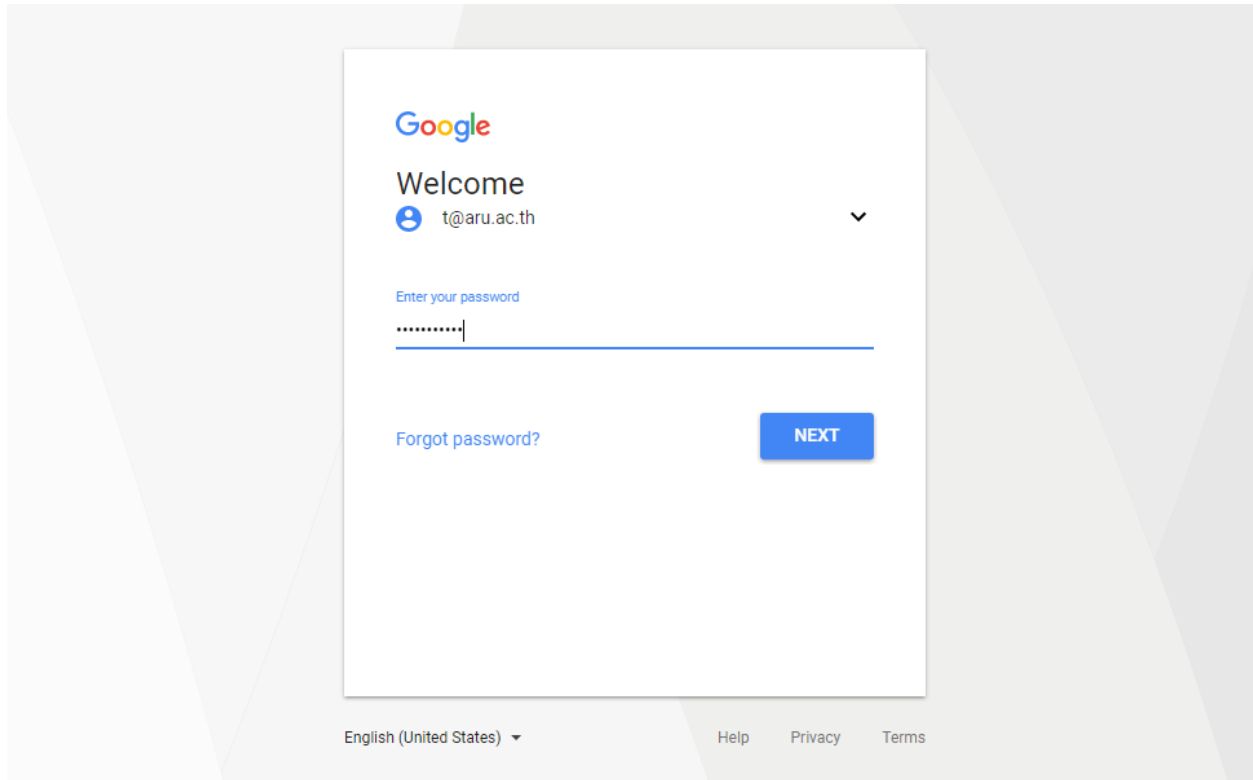
การสื่อสารและการแสดงความคิดเห็นที่ปรับปรุงขึ้น ครูสามารถสร้างงาน ส่งประกาศ และเริ่มการอภิปรายในชั้นเรียนได้ทันที นักเรียนก็สามารถแบ่งปันแหล่งข้อมูลร่วมกับเพื่อนๆ และโต้ตอบกันได้ ในสตรีมของชั้นเรียนหรือผ่านทางอีเมล ครูสามารถดูได้อย่างรวดเร็วว่าใครทำงานเสร็จหรือไม่เสร็จบ้าง ตลอดจนสามารถแสดงความคิดเห็นและให้คะแนนโดยตรงได้แบบเรียลไทม์

ใช้ได้กับแอปที่คุณใช้อยู่ Classroom ใช้ได้กับ Google เอกสาร, ปฏิทิน, Gmail, ไดรฟ์ และฟอรัม

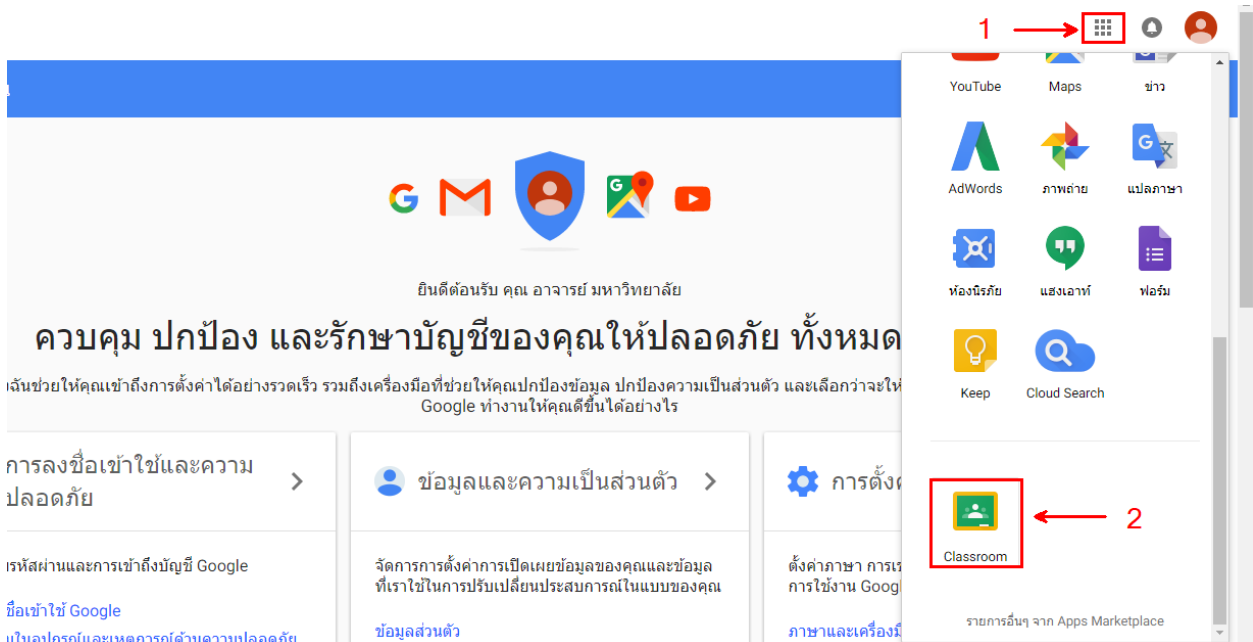
ประหยัดและปลอดภัย Classroom ให้คุณใช้งานฟรี ไม่มีโฆษณา และไม่ใช้เนื้อหาของคุณหรือข้อมูลของนักเรียนเพื่อการโฆษณา

สิ่งที่คุณทำได้โดยใช้ Classroom

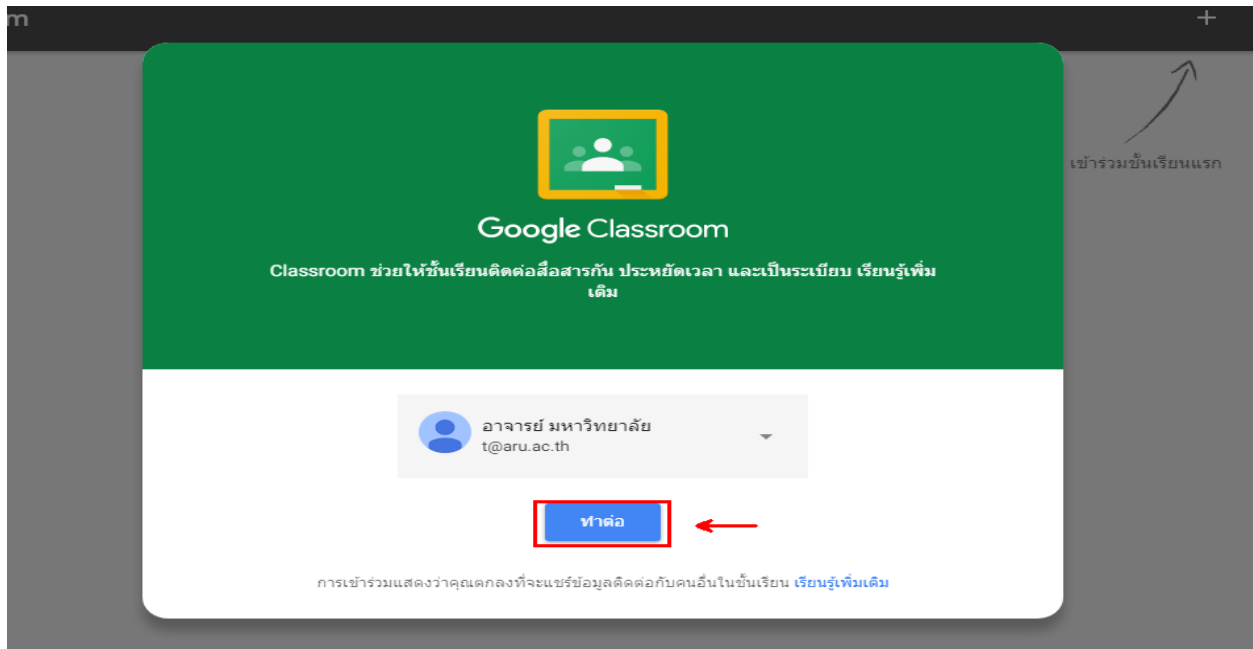
ผู้ใช้	สิ่งที่คุณทำได้โดยใช้ Classroom
ครู	สร้างและจัดการชั้นเรียน งาน และคะแนน แสดงความคิดเห็นและให้คะแนนได้โดยตรงในแบบเรียลไทม์
นักเรียน	ติดตามงานของชั้นเรียนและเนื้อหาประกอบการเรียน แบ่งปันแหล่งข้อมูลหรือโต้ตอบกับเพื่อนร่วมชั้นในสตรีมของชั้นเรียนหรือทางอีเมล ส่งงาน รับความคิดเห็นและคะแนน
ผู้ปกครอง	รับอีเมลสรุปงานของนักเรียน ซึ่งอีเมลสรุปนี้จะมีข้อมูลเกี่ยวกับงานที่ไม่ได้ส่ง งานที่ใกล้ครบกำหนด และกิจกรรมของชั้นเรียน หมายเหตุ: ผู้ปกครองไม่สามารถลงชื่อเข้าใช้ Classroom ได้โดยตรง แต่ต้องรับอีเมลสรุปผ่านบัญชีอื่น
ผู้ดูแลระบบ	สร้าง ดู หรือลบชั้นเรียนในโดเมน เพิ่มหรือนำนักเรียนและครูออกจากชั้นเรียน ดูงานในชั้นเรียนทุกชั้นในโดเมน



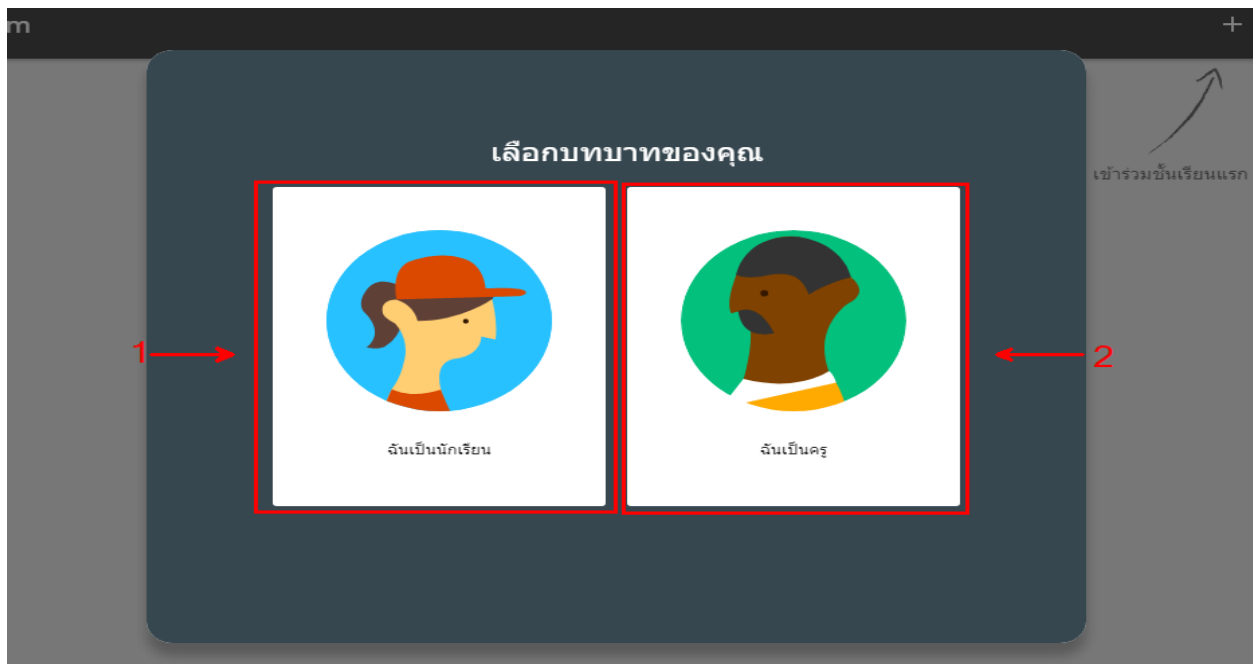
ใส่รหัสผ่านของตนเอง



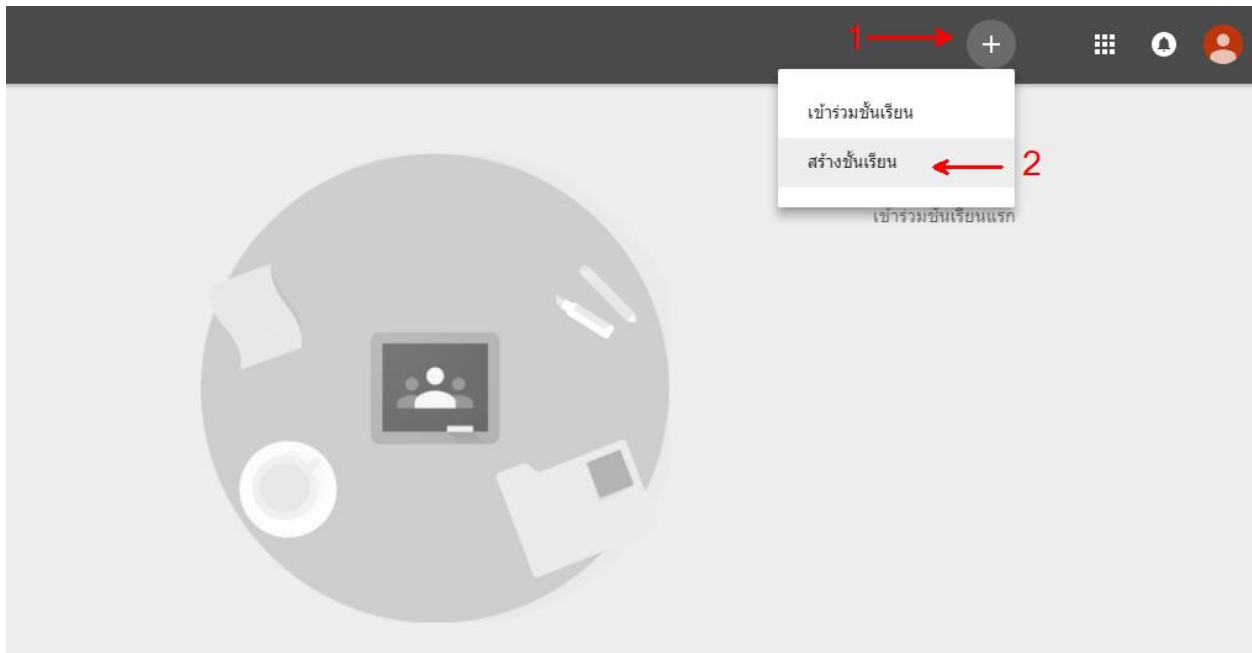
เลือกที่ ICON ด้านบน จากนั้นเลือกที่ Classroom



เลือกทำต่อ



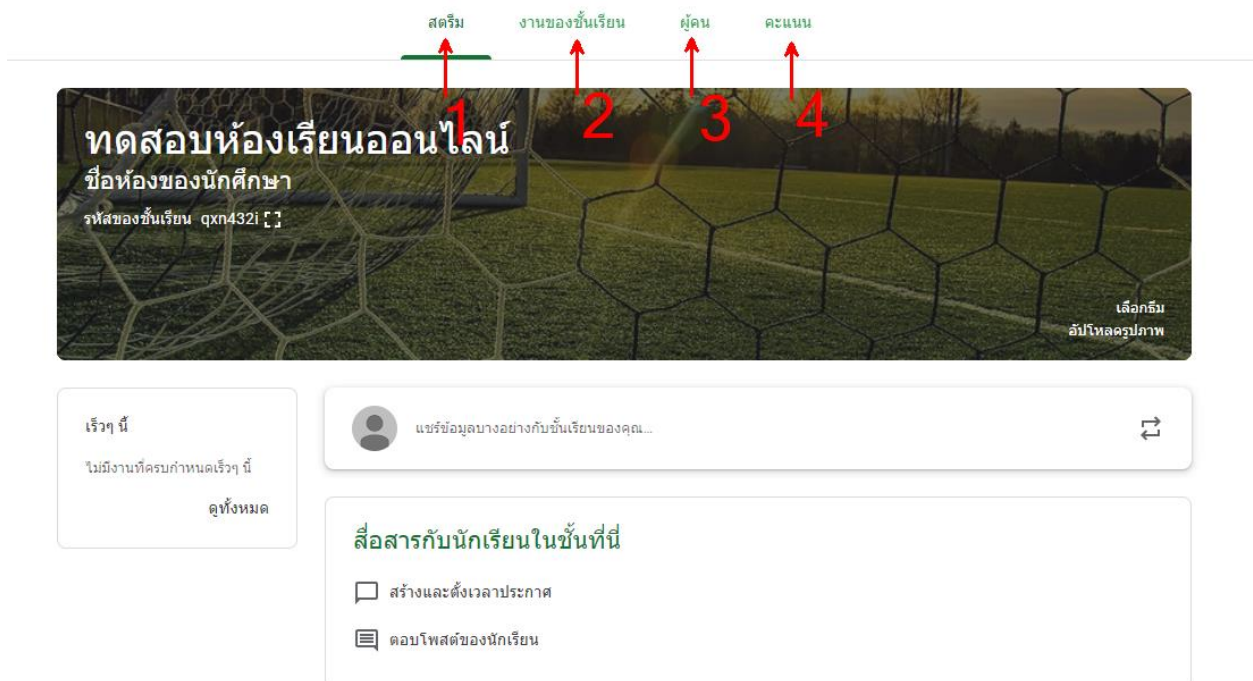
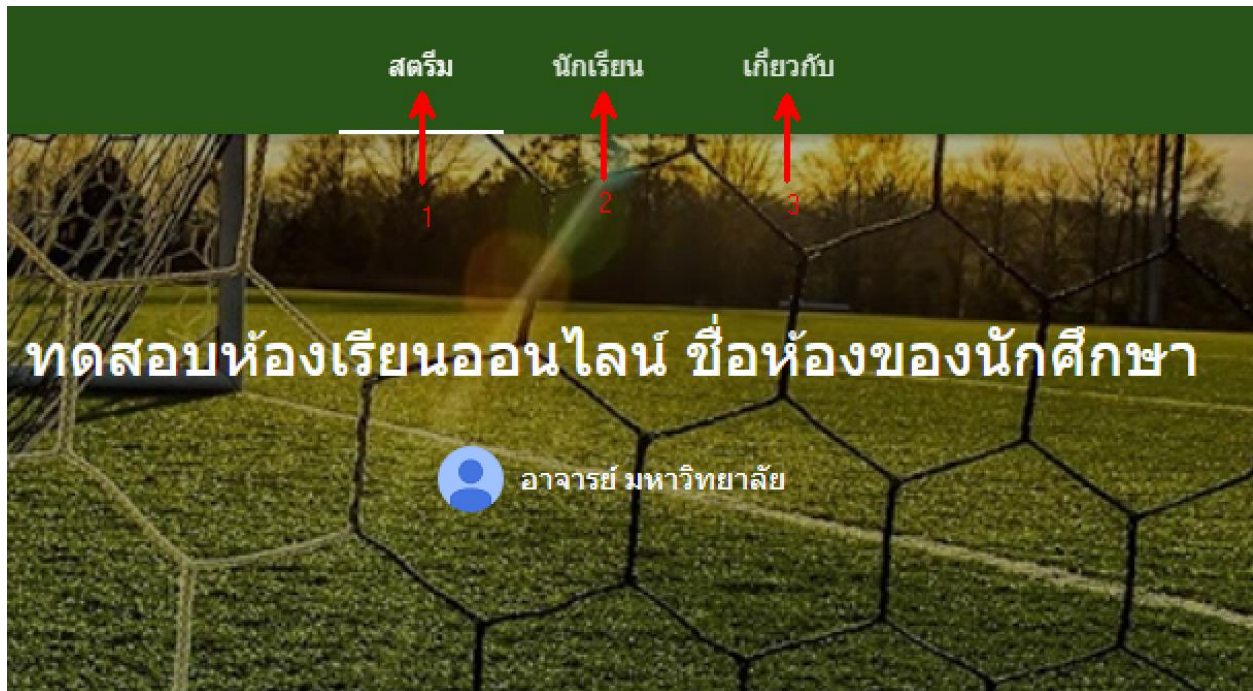
จากนั้นเลือก บทบาทของตนเอง 1 นักเรียน 2 อาจารย์



ในกรณีที่เลือกอาจารย์ เมื่อเข้ามาแล้วให้เลือก สร้างชั้นเรียน

A screenshot of a 'สร้างชั้นเรียน' (Create Class) form. The form is white with a dark gray background. It has three input fields: 'ทดสอบห้องเรียนออนไลน์' (Online Classroom Test), 'ชื่อห้องของนักศึกษา' (Student Room Name), and 'เรื่อง' (Topic). Below the fields are two buttons: 'ยกเลิก' (Cancel) and 'สร้าง' (Create). A red arrow labeled '1' points to the first field, a red arrow labeled '2' points to the second field, and a red arrow labeled '3' points to the 'สร้าง' button.

ใส่ชื่อวิชา และ ชื่อของห้องเรียน เช่น สาขาวิชา



เมื่อได้ห้องเรียนมาแล้วจะมีด้วยกัน 4 เมนู คือ 1 สตริ์ม เป็นหน้าที่นักศึกษาและอาจารย์สามารถโพสต์โต้ตอบกันได้
 2 งานของชั้นเรียน เป็นหน้าที่สำหรับอาจารย์สามารถส่งงานต่างๆให้นักศึกษา 3 ผู้คน เป็นเมนูแสดงถึงรายชื่อ
 นักศึกษาที่อยู่ในห้องเรียน 4 คะแนน เป็นหน้าที่สำหรับรวมคะแนนต่าง

ทดสอบห้องเรียนออนไลน์
ชื่อห้องของนักศึกษา
รหัสของชั้นเรียน qxn432i

เลือกธีม
อัปโหลดรูปภาพ

เร็ว ๆ นี้

ไม่มีงานที่ครบกำหนดเร็ว ๆ นี้

ดูทั้งหมด

แชร์ข้อมูลบางอย่างกับชั้นเรียนของคุณ...

สื่อสารกับนักเรียนในชั้นที่นี่

- สร้างและตั้งเวลาประกาศ
- ตอบโพนิตของนักเรียน

สตรีม งานของชั้นเรียน ผู้คน คะแนน

ทดสอบห้องเรียนออนไลน์
ชื่อห้องของนักศึกษา
รหัสของชั้นเรียน qxn432i

เลือกธีม
อัปโหลดรูปภาพ

เร็ว ๆ นี้

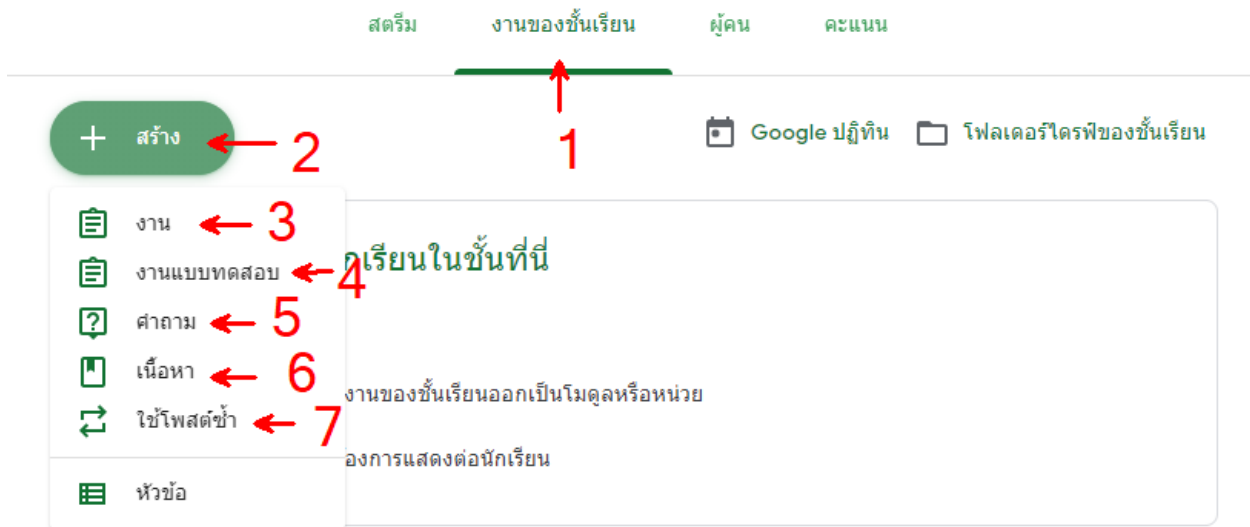
ไม่มีงานที่ครบกำหนดเร็ว ๆ นี้

ดูทั้งหมด

qxn432i

ทดสอบห้องเรียนออนไลน์ ชื่อห้องของนักศึกษา

ถ้าต้องการให้นักเรียนเข้าห้องเรียน อาจารย์จะต้องบอก รหัสผ่านสำหรับเข้าห้องเรียนแก่นักศึกษา ดังภาพ



หน้า งานของชั้นเรียน อาจารย์สามารถใช้คำสั่งต่างๆได้ดังนี้

1.เลือกเมนู งานของชั้นเรียน

2 เลือกสร้าง เพื่อเลือกคำสั่งต่างๆ

3 งาน เพื่อสร้างคำสั่งให้นักศึกษาส่งงาน สามารถตรวจสอบสถานะ ว่า นักศึกษาคนไหนส่งแล้วและใครที่ยังไม่ส่งได้ และสามารถตรวจงานและให้คะแนนแบบออนไลน์

4 แบบทดสอบ อาจารย์สามารถสร้างแบบทดสอบให้นักศึกษาได้

5 สร้างคำถาม สามารถทำโพลแบบสอบถามในห้องเรียนได้

6 เนื้อหา สามารถสร้างเนื้อหาเพื่อส่งเนื้อหาให้กับนักศึกษา

7 ใช้โพสต์ซ้ำ สามารถนำโพสต์เก่าที่เคยโพสต์แล้วนำมาโพสต์ใหม่ได้